


Guía de FSA ID

Crear una FSA ID es el primer paso para completar la FAFSA

¿Qué es un FSA ID?


La identificación de Ayuda Federal para Estudiantes (FSA) es un **nombre de usuario y una contraseña** que se requieren para iniciar sesión y acceder a todos los sitios web de Ayuda Federal para Estudiantes, incluida la **FAFSA**. La FSA ID también sirve como **firma legal** cuando usted presenta su FAFSA.




Vaya a studentaid.gov y haga clic en "crear cuenta" en la esquina superior derecha. La solicitud está disponible en inglés y español.

¿Quién debe crear una FSA ID?

Usted y uno o ambos de sus padres deben crear una FSA ID **antes** de completar la FAFSA. Si usted es un estudiante independiente, no necesitará que su padre, madre o tutor legal cree una FSA ID. Si tiene un hermano que asistió a la universidad antes que usted, es posible que su padre o madre ya tenga una FSA ID.




A partir del otoño de 2023, todas las personas que aporten información a la FAFSA necesitarán una FSA ID, **incluidos los padres que no tengan número de la seguridad social.**




¿Qué información necesito para crear una FSA ID?

- Nombre completo y número de la seguridad social, tal y como aparecen en la tarjeta de la seguridad social (si procede)
- Fecha de nacimiento
- Dirección de correo electrónico y número de teléfono válidos
- Acceso inmediato a su cuenta de correo electrónico
- Su dirección residencial



Guarde su nombre de usuario y contraseña de la FSA ID en un lugar seguro



Guía de FSA ID

Proceso de solicitud

Step 2 of 7
Account Information

Because financial aid agreements are legally binding, you can't create an account for someone else, even another family member. Parents and students must create their own accounts.

Username

Email Address

Confirm Email Address

Password Show Password

Experience
 Liveness
 Number
 An identifier

Confirm Password Show Password

Cree una contraseña que no utilice para otras cuentas y que no contenga su nombre, fecha de nacimiento o número de la seguridad social.

Seleccione sus preferencias de comunicación para todas las comunicaciones de los sitios web de Ayuda Federal para Estudiantes.

Step 4 of 7
Communication Preferences

Required Communications

The U.S. Department of Education (ED) and its federal student loan servicers will need to send you required communications and documents related to your federal student aid, such as student loan disclosures and interest statements.
I want to receive these communications:

By email **Recommended**

By postal mail

Informational Communications

ED and its federal student loan servicers want you to feel confident about the financial aid and student loan process. To help with this, we will sometimes send out information about programs you may be eligible for, such as grant programs, student loan forgiveness programs, income-based repayment plans, and more.
I want to receive these communications:

By email
 By text message

Step 5 of 7
Challenge Questions

Challenge questions and answers are used to retrieve your username or password if you forget them or if you need to unlock your account.
Note: Answers are not case-sensitive.

Challenge Question 1

Question

Answer Show Answer

Challenge Question 2

Question

Answer Show Answer

Challenge Question 3

Question

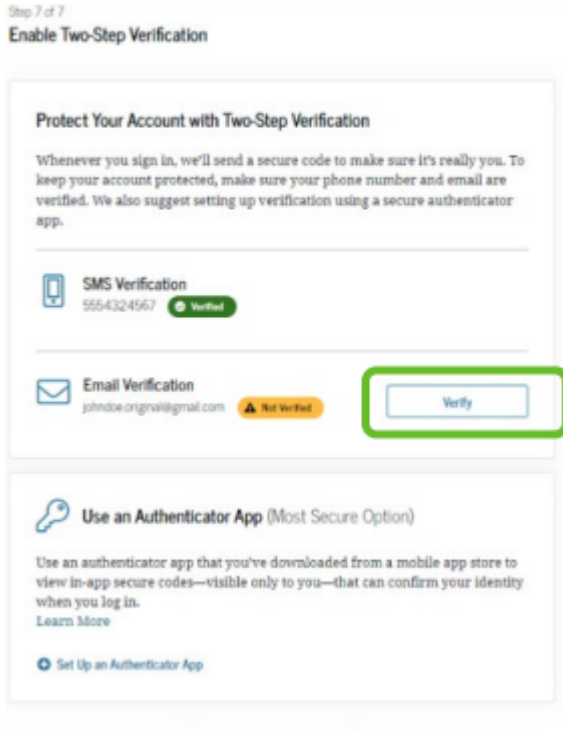
Answer Show Answer

¿Cómo hago las preguntas del desafío?

Deberá seleccionar cuatro preguntas de desafío de una lista desplegable y proporcionar las respuestas. Si olvida su nombre de usuario o contraseña, es posible que tenga que responder a las preguntas desafío para acceder a su cuenta.

Guía de FSA ID

Uso y resolución de problemas de su cuenta FSA ID



¿Puedo editar mi FSA ID?

Sí. Si su información personal cambia o si desea actualizar algo en su cuenta, puede realizar los cambios entrando en studentaid.gov y seleccionando "configuración" en la información de su cuenta.

Configure la verificación en dos pasos para mantener su información personal más segura

Asegúrese de que la información de la sección de padres de la FAFSA (SSN, nombre y fecha de nacimiento) coincide con la información de la cuenta FSA ID de sus padres.

¿Qué ocurre si olvido mi nombre de usuario o contraseña de la FSA ID?

Puede recuperar su nombre de usuario o restablecer su contraseña mediante el envío de un código seguro a su teléfono/correo electrónico. También puede responder a sus preguntas de desafío, pero esta opción conlleva un periodo de espera de 30 minutos antes de que pueda volver a utilizar su cuenta.

¿Qué hago si necesito ayuda?

Consulte a su asesor uAspire, envíe un correo electrónico a studentsupport@uaspire.org o llame al centro de ayuda de la FSA ID al 1(800) 433-3243.